



No âmbito do projeto **Herbário – Locus Amoenus**, realizou-se um conjunto de ateliês/ oficinas de criação dirigidas à comunidade escolar em redor do Jardim da Estrela.

Ao longo do ano letivo de 2021-22, foram várias as turmas e escolas envolvidas – Escola Pde. Bartolomeu de Gusmão, Rainha Santa Isabel, Eng. Ressano Garcia e Jardim Escola João de Deus da Estrela – em atividades semanais coordenadas pelos nossos artistas.

Através da participação ativa do público escolar, espontaneamente atento e próximo da natureza e dos elementos, foi feito o levantamento da fauna e da flora presente no Jardim. Depois de recolhido esse material, foi só dar asas à imaginação.

JARDIM DAS ESTRELAS

Conjunto de atividades de expressão plástica que visou observar, construir, compor e pintar flores e plantas a partir de material recolhido no jardim.

Deixamos-vos as etapas para poderem replicar o exercício:




I. Flor Estrela


1^a etapa: recolha prévia de folhas, sementes, cascas de sementes, paus e bagas no Jardim da Estrela;

2^a etapa: separar e agrupar por género todo o material recolhido;

3^a etapa: construir as flores;

4^a etapa: fotografar as flores.





II. Canteiro das Estrelas

1ª etapa: recortar as flores impressas;

2ª etapa: colar as flores num papel e desenhar um cenário, um canteiro de jardim com flores.


III. Pintar com plantas

Pintar com pigmento natural extraído de bagas de plantas, depois de esmagadas. Após a secagem, o pigmento altera a sua cor.

IV. Observar as plantas do Jardim

Observar e desenhar as plantas do jardim, recolhendo informações tais como a forma, cor, cheiro, tamanho ou textura.





Parceiro Institucional:



CULTURA



BIBLIOTECAS
DE LISBOA

Produção:



Gestão:



Comunicação: Relações Institucionais:



Co-produção:

